



## Afskærmningsvæg



En systemløsning til optisk sikring af ulykkessteder, et gerningssted eller anden begivenhed, hvor man vil beskytte ofre mod blikke fra nysgerrige.

Vindstabil, praktisk, hurtig og let:  
Vores Triopan Mobile Afskærmningsvæg!

## Indhold:

Den innovative Triopan afspærringskærm

3 Modeller

Afspærringskærmens udseende

Tilbehør og reservedele samt betjeningsvejledning





## Der innovative Triopan Sichtschutz

Triopan Afskærmningsvæggen er nem at opstille når der skal ydes førstehjælp, ved omklædning i indsatsområdet, eller på et gerningssted. En saksemekanisme gør det nemt at strække presenningen op til en Afspærrings-skærm.

Vejrbestandig, uigennemsigtig og vindgennemtrængelig: 3 gode argumenter for vores presenning til privatlivets fred - bygget på et innovativt MESH-stof. De teleskopiske stænger er forbundet med fødderne via elastiske spiralfjedre og muliggør således fleksibel eftergivelse, selv i stærk vind. Udfoldelige fødder med holdere til fyldte skumdunke øger stabiliteten. Vores standard afspærrings-skærm er udfoldet inden for 60 sekunder. En praktisk transporttryksæk med sidehåndtag er også inkluderet i leveringen.

Vi anbefaler, at du lægger vægte på fødderne for at øge stabiliteten (f.eks. fyldte skumdunke eller andet).

Din merværdi:



Opstillet på under als 60 Sekunder

Konstruktion i ekstrem høj kvalitet: meget vindafvisende på grund af fjedersystemet, intelligente vægtindstillinger og forankringsmulighed i jorden.

Optimal beskyttelse mod nysgerrige blikke og fotografer takket være innovative overflader, og smudsafvisende velcrolukning

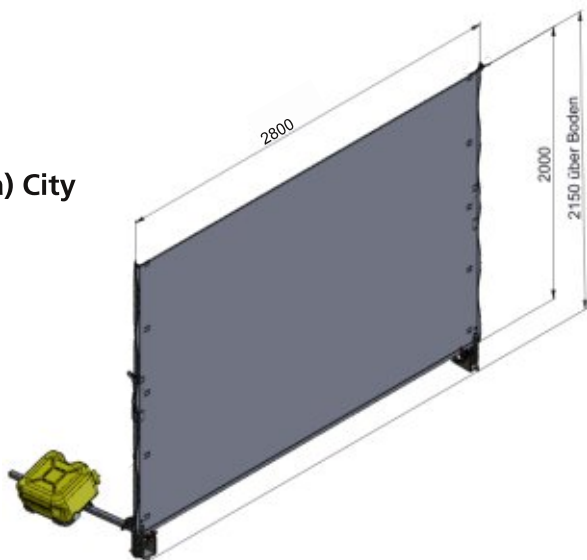
Meget praktisk betjening (med handsker!) på grund af saksesystem, foldbare ben og justerbare benvinkler: se selv hvordan i videoen!

QR-kode til video:

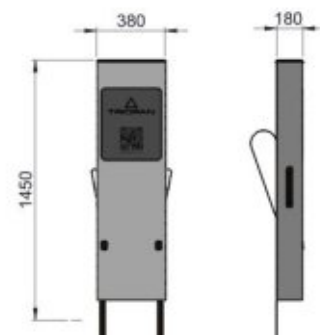


### 3 Modelle

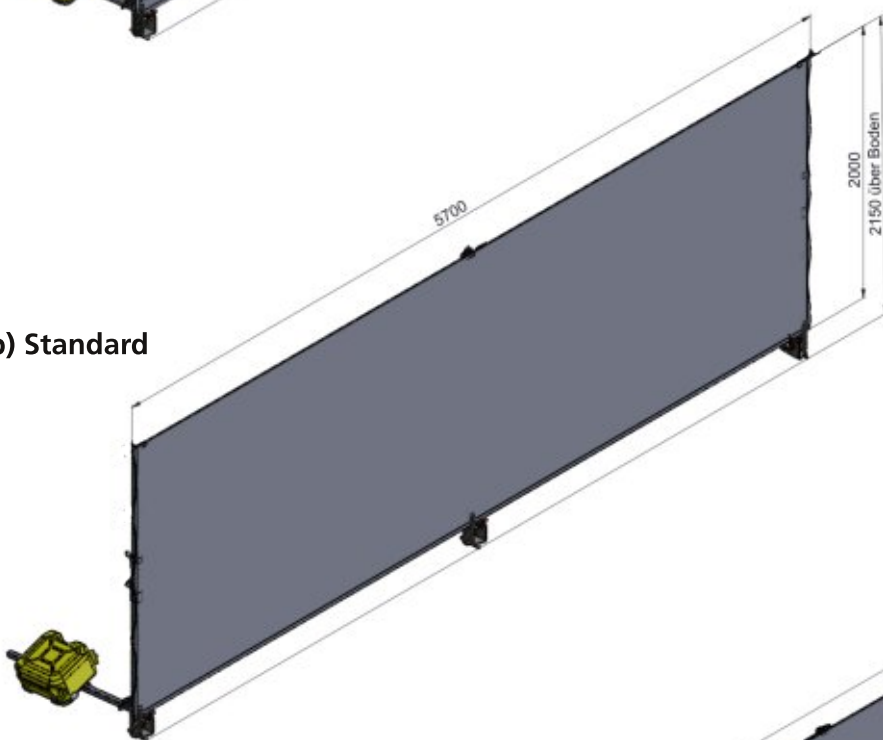
a) City



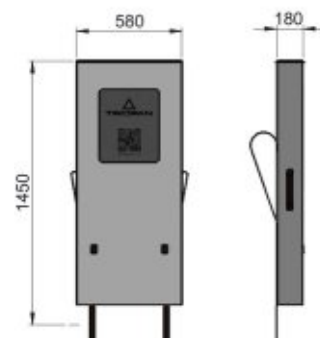
Packmass:



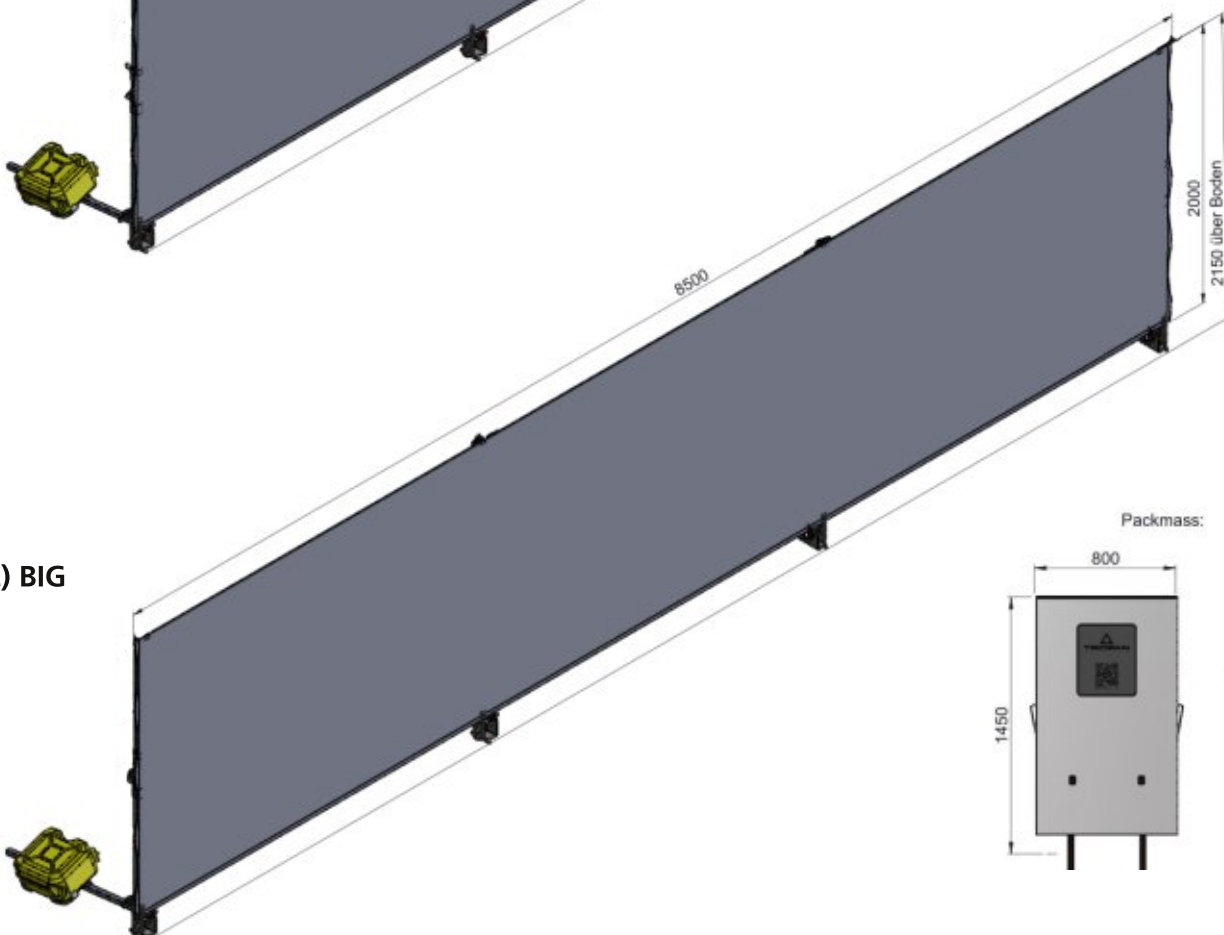
b) Standard



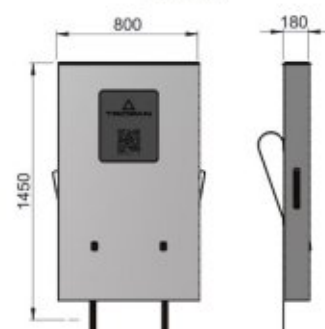
Packmass:



c) BIG



Packmass:





## Afskærmingsvæggen

Triopan Afskærmningsvægge er tilgængelige i følgende to versioner:

1. Uden tryk på overflade
2. Digitalt trykt overflade med f.eks. "VED KØ TRÆK UD TIL SIDERNE OG GØR PLADS TIL REDNINGSKØRETØJER"

Din merværdi med vore afspærrings-skærme:

- Innovativt stof, som giver en optimal blanding af gennemsigtighed og vindgenemtrængning
- Trykmuligheder på skærmene.
- Afspærrings-skærmens stof er nemt at afmontere og kan vaskes ved 40 Grader.



## Tilbehør og reservedele

For at gøre Afspærringsskærmen tydelig og synlig om natten kan advarselslys monteres øverst på stolperne. Fås på [www.triopanshop.de](http://www.triopanshop.de)

Lampeholder til skærmen  
Materiale: drejet i aluminium  
Diameter på tappe: ø13mm

Art.Nr: 335.202



Reservedele:  
Alle komponenter eller sammensatte enheder kan bestilles efter forespørgsel.  
Kontakt os venligst på [info@tripan.com](mailto:info@tripan.com)

Passende advarselsblink:

Triopan Fireball  
Lysklasse : L2H  
i henhold til EN 1 2352

Art.Nr: 777.900





Triopan Helios Blaze  
Lysklasse : L8L  
i henhold til EN 1 2352

Art.Nr: 777.807







# Betjeningsvejledning:

## Anbefalinger:

- Før ibrugtagning i indsatsområdet skal personalet have øvet sig i opsætningen. Til dette scannes en QR-kode på tasken, hvorefter **den komplette betjeningsvideo** kan vises.
- Ved nedtagning skal de orange velcrobånd altid løsnes først.
- Afskærmningsvæggen kan opstilles af en enkelt person, vi anbefaler dog at man helst er to.
- Skærmvarianterne på 537 m og 8,5 meter vejer over 25 kg, derfor anbefaler vi transport af to personer.
- Afskærmningsvæggen skal ikke efterlades uden opsyn.
- Under kraftige vindforhold anbefales opstilling og nedtagning af 4 personer. Hvis kontravægten på benene er stor nok, er det fint med tilsyn af kun en person.
- Om natten og i skumringstid bør de yderste stolper være forsynet med Triopan blinklamper (f.eks. Triopan Fireball)



<https://www.qr5.triopan.ch>

## Fareadvarsler på grund af forkert brug:

- Fare for at klemme fingre i saksegitteret
- Snubelfare over benene på afskærmningsvæggen. Som tilbehør kan der monteres reflekser på benene.
- Ved kraftige vindforhold må afskærmningsvæggen ikke opstilles mindre end 2,5 m fra trafikken. En sikkerhedsafstand på 2,5 m skal overholdes, da skærmvæggen har en udbøjning i vinden.

## Vedligeholdelse og pleje:

- Afskærmningsvæggen med stof og taske må rengøres med afmålt vandstråle, samt med sæbe og svamp. Derudover er produktet vedligeholdelsesfri.
- Diverse reservedele kan købes hos Triopan. Montage må kun foretages af undervist personale.

## Ansvarsfraskrivelse:

- Producenten, TRIOPAN AG påtager sig intet ansvar for skader forårsaget af afspærringsskærmen eller dets tilbehør.
- Skader på produktet forårsaget af storme eller forkert brug er ikke dækket af garantien



**Triopan Deutschland GmbH**  
**Otto-Hahn-Straße 12-16**  
**DE-25813 Husum**  
**Tel. +49 4841 9823 020**  
**info@triopan.com**  
**www.triopan.de**

**Danmark:**  
**+45 27 12 91 21**  
**scf@triopan.com**