



**Protection
de la vision**



**Une solution système pour le visuel
la sauvegarde des scènes d'accident,
une scène de crime ou d'autres
événements où les victimes doivent
être protégées contre des badauds.**

**Résistant au vent, pratique, rapide et
simple: notre protection visuelle
Triopan!**

**Un produit de TRIOPAN AG
1ère édition**

Contenu

La protection visuelle innovante Triopan

3 modèles

Les écrans d'intimité

Accessoires et pièces de rechange

Mode d'emploi





La protection visuelle innovante Triopan

La protection visuelle Triopan peut être rapidement montée pour les secours, lors du changement de vêtements des forces d'urgence ou pour filmer une scène de crime. Un mécanisme de tension en ciseaux permet de tendre l'écran facilement et simplement. Résistant aux intempéries, opaque et perméable au vent : 3 bons arguments en faveur de notre bâche de protection de la vie privée - construite sur un tissu MESH innovant. Les mâts télescopiques sont reliés aux pieds par une spirale élastique avec les pieds et permettent ainsi un cintrage flexible, même en cas de vent fort. Les pieds repliables avec des supports pour les bidons de concentré de mousse ou les tuyaux augmentent la stabilité. Notre écran standard peut être érigé en 60 secondes. La livraison comprend également un sac à dos de transport pratique avec des poignées sur les côtés.

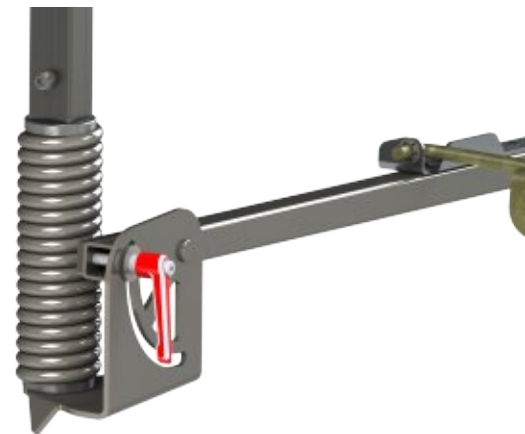

Pour augmenter la stabilité, il est recommandé de lester les pieds avec des poids (par exemple, des bidons de mousse concentrée ou des tuyaux).

VOTRE valeur ajoutée :

- Mise en place en moins de 60 secondes
- Construction de très haute qualité: Très résistant au vent grâce au système de ressorts, système de lestage intelligent et possibilité d'ancrage dans le sol
- Protection optimale contre les regards indiscrets grâce à une bâche innovante, des fermetures rapides résistantes à la saleté
- Utilisation très pratique (avec des gants !) grâce au système de ciseaux, aux pieds repliables et à l'angle réglable des jambes : Voyez par vous-même dans la vidéo

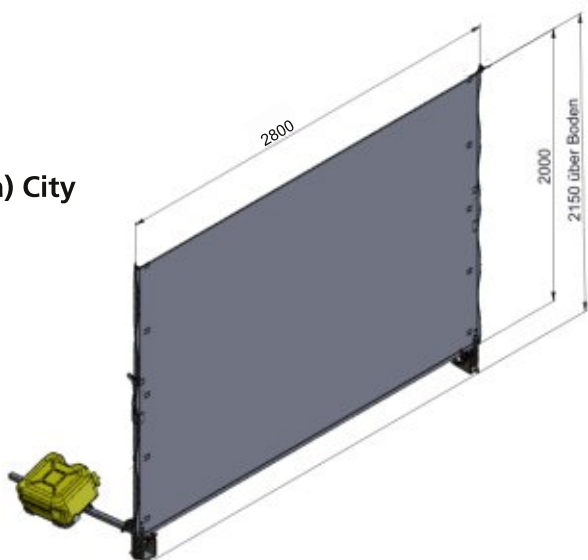
Code QR pour la vidéo:

!

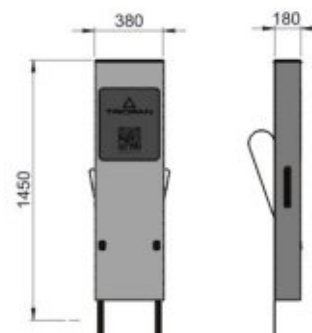


3 Modelle

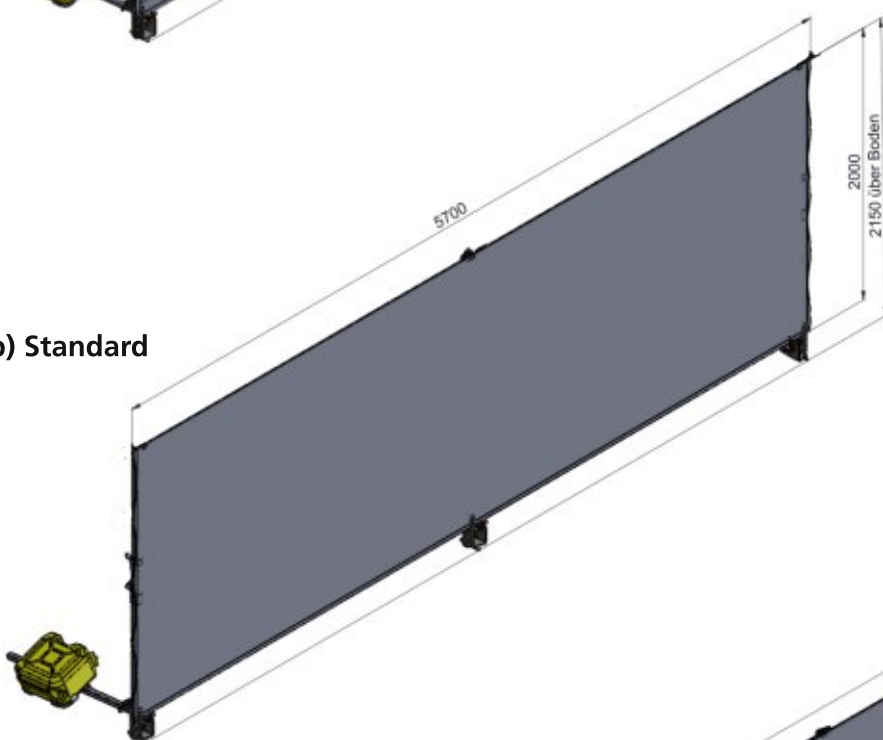
a) City



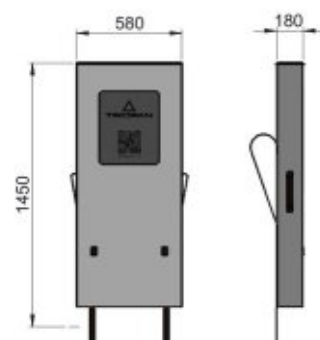
Packmass:



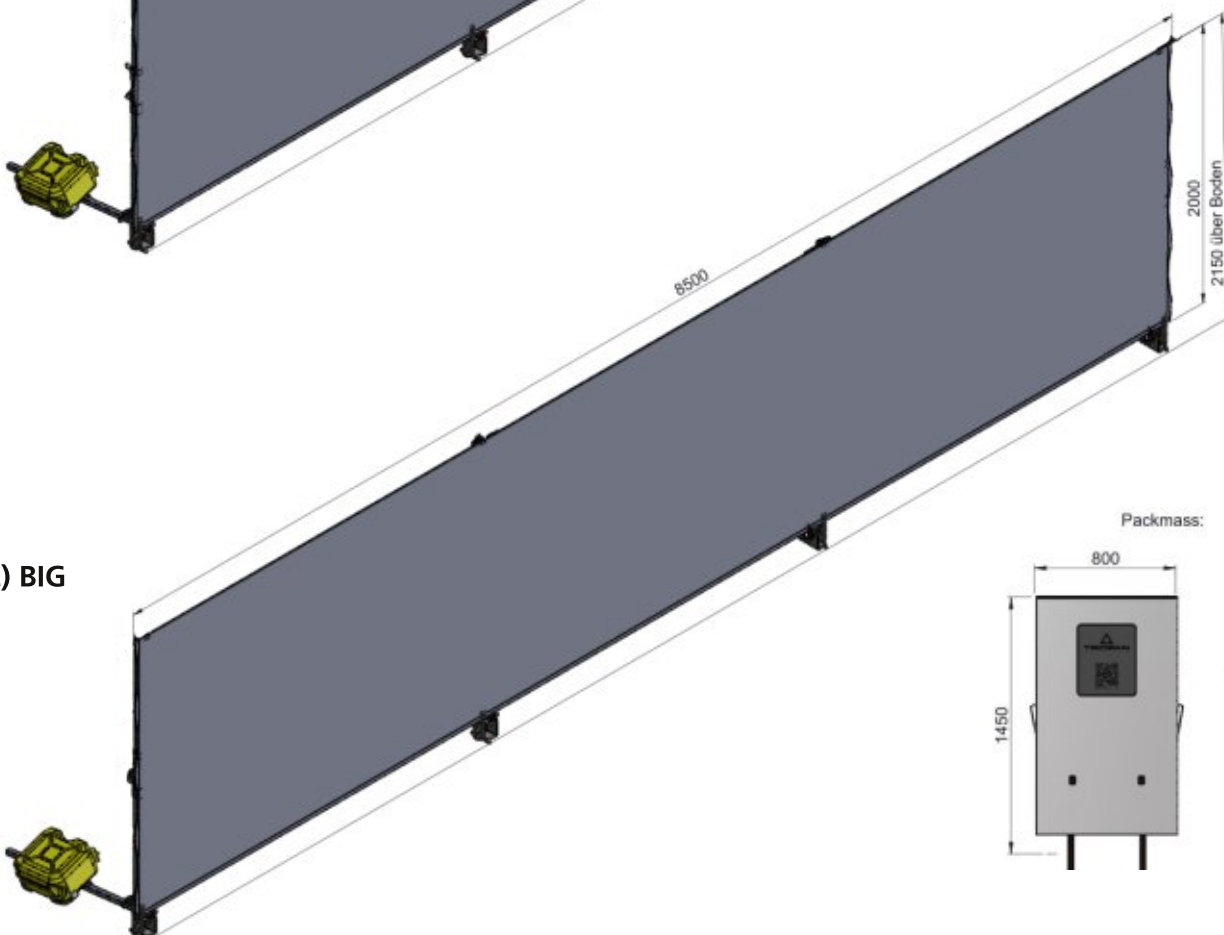
b) Standard



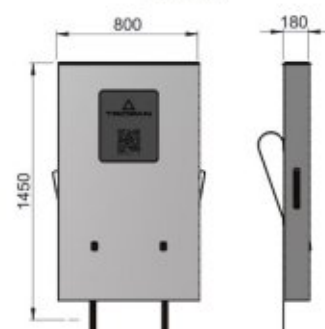
Packmass:



c) BIG



Packmass:





Les écrans d'intimité

La protection visuelle Triopan est disponible dans les deux versions suivantes:

1. Couverture de protection non imprimée
2. Couverture protectrice imprimée numériquement avec, par exemple, le symbole suivant Symbole "former des voies d'urgence dans les embouteillages"

VOTRE valeur ajoutée de nos brise-vue

- Tissu innovant, qui offre un mélange optimal entre optimale entre l'intimité et la perméabilité au vent
- Imprimabilité de la toile de protection.
- Les écrans d'intimité peuvent être facilement retirés et sont lavables à 40 degrés.



Accessoires et pièces de rechange

Afin de rendre la protection visuelle bien visible la nuit, des feux de signalisation peuvent être fixés au sommet des poteaux. Disponible sur www.triopanshop.ch

Support de lampe pour la protection visuelle
Matériau : Aluminium tourné
Diamètre de la cheville: \varnothing 13mm

Spare parts:
Tout composant ou ensemble monté peuvent être commandés sur demande. Veuillez consulter nous contacter à info@triopan.ch

Feux de signalisation correspondants:

Triopan Fireball
Classe de lumière: L2H
Selon la norme EN 12352

Triopan Helios Blaze
Classe de lumière: L8L
Selon la norme EN 12352

Art.Nr: 335.202





Art.Nr: 777.900



Art.Nr: 777.807





Mode d'emploi de la protection visuelle Triopan:

- Avant toute utilisation, le personnel doit s'entraîner à la mise en route. Pour ce faire, scannez à l'avance le code QR sur le sac de transport et regardez la vidéo d'utilisation complète.
- Lors du démontage, commencez toujours par desserrer les bandes velcro orange vif.
- La protection visuelle peut être mise en place par une seule personne, mais nous recommandons deux personnes.
- Les protections visuelles de 5,7 m et 8,5 m pèsent plus de 25 kg, et doivent donc être transportées par deux personnes.
- Ne laissez pas la protection visuelle sans surveillance.
- En cas de vent fort, le montage et le démontage de la protection visuelle doivent être effectués par quatre personnes. Une fois les pieds correctement lestés, une personne suffit pour surveiller l'écran de protection.
- La nuit et au crépuscule, des feux de signalisation Triopan (par exemple Triopan Fireball) doivent être placés sur les poteaux extérieurs.



<https://qr5.triopan.ch>

Avertissements de danger, en cas d'utilisation inappropriée

- Risque de se coincer les doigts sur la grille des ciseaux.
- Risque de trébucher sur les pattes de protection de la vue. En outre, les jambes peuvent être équipées d'un adhésif réfléchissant.
- La protection visuelle ne doit pas être placée à moins de 2,5m de la circulation en cas de vent fort. Une distance de sécurité de 2,5m doit être respectée car le vent peut faire basculer l'écran.

Service et maintenance

- La protection visuelle comprenant la bâche et le sac peut être nettoyée avec un jet d'eau approprié ainsi qu'avec une éponge et du savon. Sinon, le produit ne nécessite aucun entretien.
- Diverses pièces de rechange sont disponibles auprès de Triopan. Le montage ne peut être effectué que par du personnel dûment formé.

Clause de non-responsabilité

- Le fabricant Triopan AG décline toute responsabilité pour tout dommage causé par la protection visuelle ou ses accessoires

Triopan AG
Morgental 653
CH-9323 Steinach
Tel. +41 71 844 16 16
info@triopan.ch
www.triopan.ch